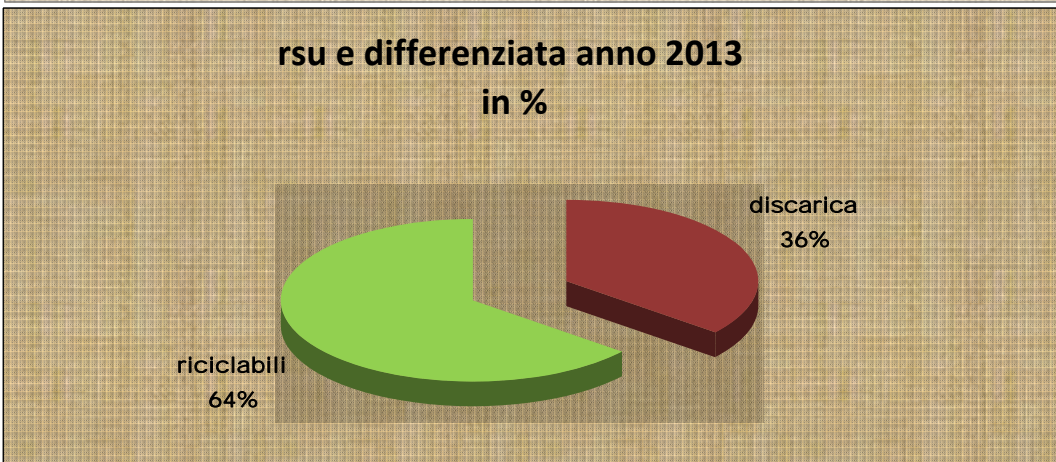
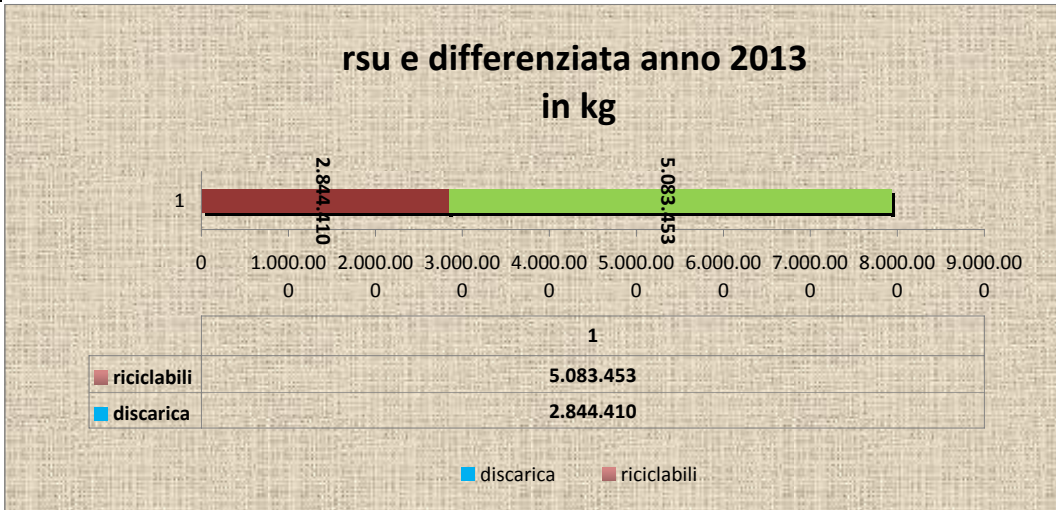


riepilogo raccolta anno 2013

discarica	riciclabili	produzione
2.844.410	5.083.453	7.927.863



riepilogo raccolta rifiuti urbani e assimilati

RACCOLTA SAN GIOVANNI TEATINO ANNO 2013											
	organico	carta	metalli	plastica	multi	legno	altri		riciclabili	discarica	produzione
gennaio	128.680	168.920	300	16.040	64.720	46.740	6.680		432.080	218.380	650.460
febbraio	119.640	140.080	400	20.180	47.500	40.600	4.398		372.798	200.800	573.598
marzo	151.230	147.500	860	15.560	50.420	38.760	3.600		407.930	244.660	652.590
aprile	136.400	152.720	560	16.780	43.780	36.240	8.888		395.368	239.990	635.358
maggio	162.640	148.230	500	14.420	72.600	51.500	5.812		455.702	244.960	700.662
giugno	141.060	139.298	960	19.640	53.560	36.520	1.458		392.496	227.370	619.866
luglio	218.060	164.030	540	16.280	55.280	40.900	7.308		502.398	234.630	737.028
agosto	187.630	129.810	560	18.700	69.880	27.400	4.460		438.440	236.870	675.310
settembre	158.020	134.840	1.060	15.000	54.180	27.820	8.956		399.876	240.070	639.946
ottobre	148.190	183.090	960	20.360	63.900	40.280	4.700		461.480	227.790	689.270
novembre	143.370	158.235	0	13.760	52.180	30.880	4.380		402.805	254.160	656.965
dicembre	130.100	185.960	1.740	21.460	44.220	31.640	6.960		422.080	274.730	696.810
totale	1.825.020	1.852.713	8.440	208.180	672.220	449.280	67.600		5.083.453	2.844.410	7.927.863

RACCOLTA SAN GIOVANNI TEATINO ANNO 2013															R13	
	150101	150102	150106	200101	200108	200132	200134	200138	200140/200136	200123	200135/200121	160103	200201	riciclabili	200307	
gennaio	99.420	16.040	64.720	69.500	126.240	0	0	46.740	632	280	1.828	0	2.440	432.080	4.240	
febbraio	92.960	20.180	47.500	47.120	107.820	132	66	40.600	820	360	820	0	11.820	372.798	2.600	
marzo	101.400	15.560	50.420	46.100	124.280	0	0	38.760	1.200	740	1.260	0	26.950	407.930	1.260	
aprile	93.420	16.780	43.780	59.300	131.680	172	76	36.240	1.260	440	1.220	0	4.720	395.368	6.280	
maggio	99.800	14.420	72.600	48.430	149.740	0	0	51.500	946	636	1.190	0	12.900	455.702	3.540	
giugno	96.078	19.640	53.560	43.220	131.480	100	0	36.520	1.134	0	964	220	9.580	392.496	0	
luglio	102.230	16.280	55.280	61.800	169.400	126	62	40.900	680	1.440	640	0	48.660	502.398	4.900	
agosto	91.390	18.700	69.880	38.420	177.380	0	0	27.400	1.216	354	2.210	0	10.250	438.440	1.240	
settembre	88.340	15.000	54.180	46.500	143.080	60	80	27.820	1.452	2.000	1.544	300	14.940	399.876	4.580	
ottobre	117.520	20.360	63.900	65.570	135.120	0	0	40.280	1.220	780	740	0	13.070	461.480	2.920	
novembre	114.125	13.760	52.180	44.110	124.440	0	0	30.880	500	780	1.200	0	18.930	402.805	1.900	
dicembre	126.800	21.460	44.220	59.160	129.020	0	0	31.640	2.240	660	920	0	1.080	422.080	4.880	
totale	1.223.483	208.180	672.220	629.230	1.649.680	590	284	449.280	13.300	8.470	14.536	520	175.340	5.083.453	38.340	

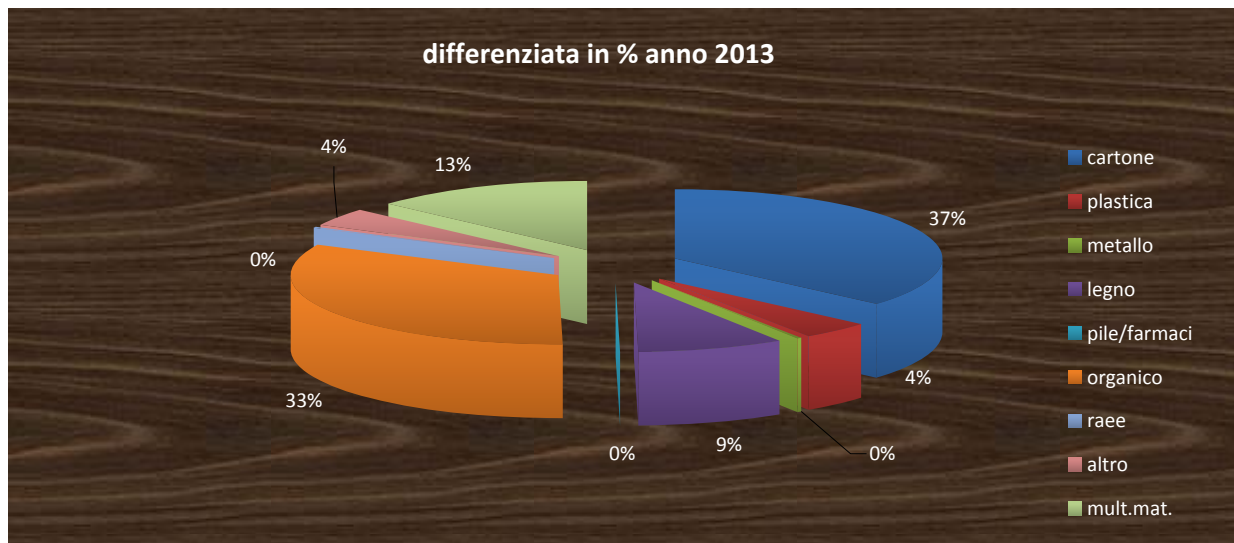
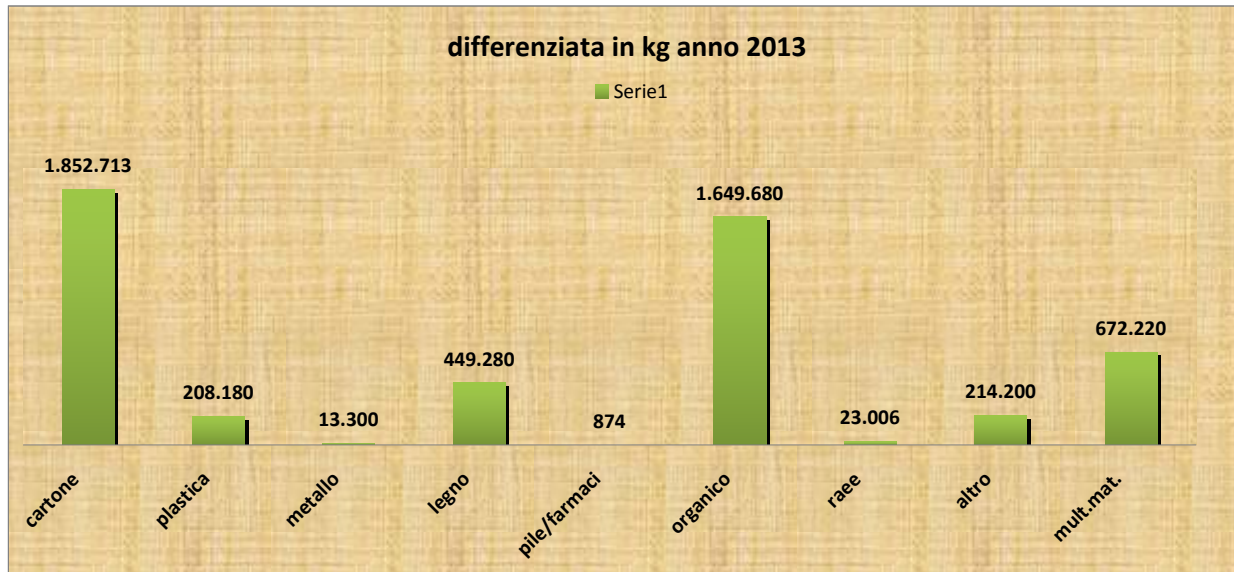
nel mese di dicembre tra i rifiuti in discarica sono presenti anche quelli alluvionati. anche aziende

differenziata in kg anno 2013

150101	150102	150106	200108	200101	200132	200134	200138	200140	200123/35/21	160103	200201	200307
1.223.483	208.180	672.220	1.649.680	629.230	590	284	449.280	13.300	23.006	520	175.340	38.340

5.083.453

cartone	plastica	metallo	legno	pile/farmaci	organico	raee	altro	mult.mat.	totale
1.852.713	208.180	13.300	449.280	874	1.649.680	23.006	214.200	672.220	5.083.453



riepilogo raccolta rifiuti urbani e assimilati

